

Lavadoras y Secadoras para Colectividades **SP10 y SD10**



SP 10

SD 10

LAVADORA

- Tambor y cuba en acero inoxidable
- Líder en factor G de 440. Minimizando costes y humedad residual
- Suspendida con nuevo sistema de antibalaneo
- Jabonera de cuatro compartimentos
- Bomba de descarga. Opcional: Válvula de desagüe
- Calefacción eléctrica o agua caliente
- 6 Programas de lavado
- Posibilidad de añadir ciclos de prelavado, lavado o aclarado extras

SECADORA

- Cilindro de acero galvanizado
- Filtro de pelusas sobredimensionado en la parte frontal para mejorar la limpieza
- Potente sistema de extracción para acortar tiempos de ciclo y menos costes de producción
- Calefacción eléctrica o gas
- 4 programas de secado
- Indicación del estado del programa por LEDs.

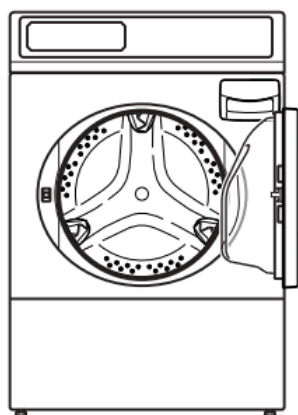
Modelo		SP10
CAPACIDAD	kg	10
VOLUMEN DEL TAMBOR	l	96,8
MOTOR		
Control de frecuencia	kW	0,67
REVOLUCIONES CENT.	rpm	1200
FACTOR G		440
CONEXIÓN ELÉCTRICA		1x220-240V 50/60 Hz 3x220-240V 50 Hz 3x380-415V 50 Hz
CALEFACCIÓN ELECT.	kW	4,8
DESAGÜE		
Bomba		Estándar
Válvula de desagüe		Opcional
DIMENSIONES		
AxAxP	mm	1027x683x704
DATOS DE TRANSPORTE		
Peso neto	kg	113
Peso bruto	kg	122
Volumen (embalaje)	m³	0,71
Dimensiones (embalaje)		
HxAxP	mm	1156x737x832

Los datos de las dimensiones de la máquina incluyen todas las partes extendidas

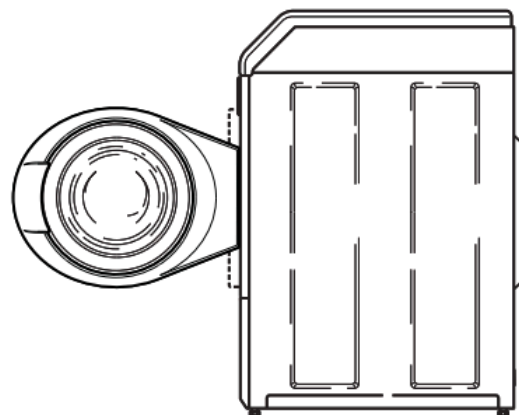
Modelo		SD10
CAPACIDAD	kg	10
VOLUMEN DEL TAMBOR	l	198
EXTRACCIÓN	mm/pg.	100/4"
CONEXIÓN ELÉCTRICA		1x220-240V 50/60 Hz 3x220-240V 50 Hz 3x380-415V 50 Hz
CALEFACCIÓN ELÉCTRICA	kW	5,2 (230V) 5,3 (400V)
CALEFACCIÓN GAS	kW	7,3
POTENCIA DEL MOTOR	kW	0,25
DIMENSIONES		
HxAxP	mm	1027x683x711
DATOS DE TRANSPORTE		
Peso neto	kg	68
Peso bruto	kg	73
Volumen (embalaje)	m³	0,71
Dimensiones (embalaje)		
HxAxP	mm	1156x737x832

Los datos de las dimensiones de la máquina incluyen todas las partes extendidas

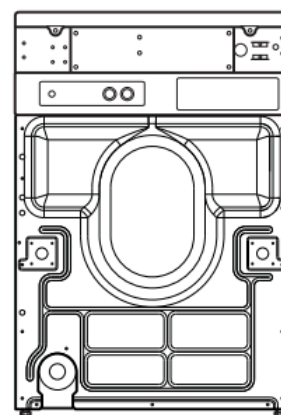
SP10 Vista Frontal



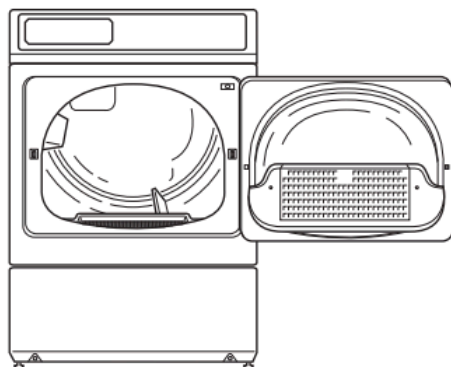
SP 10 Vista Lateral



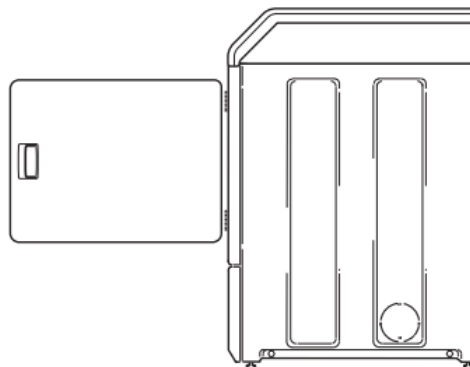
SP10 Vista Trasera



SD10 Vista Frontal



SD10 Vista Lateral



SD10 Vista Trasera

